

KVARTALSRAPPORT

1. KVARTAL 2024

Etne Sparebank



ETNEDAL SPAREBANK

Etnedal Sparebank er en lokal sparebank med sitt primærmarkedsområde i Etnedal, Nordre Land, Søndre Land og Sør-Aurdal kommuner. Banken har avdelinger i Etnedal og Nordre Land, og et representasjonskontor i Søndre Land. Bankens virksomhet er ordinær bankdrift. Banken er distributør av produkter fra Eika Gruppen AS og er deleier i Valdres Eiendomskontor AS.

HOVEDPUNKTER FOR 1. KVARTAL 2024

Bankens regnskap rapporteres i henhold til IFRS. Det vises til regnskapsprinsipper i note 2. bankdrift.

Kommentarer og tallstørrelser refererer seg til banken dersom annet ikke fremgår eksplisitt. Tallstørrelser i parentes gjelder tilsvarende periode i fjor.

- Resultat etter skatt: 7,29 (4,84) millioner kroner.
- Rentemargin: 2,92 % (2,80 %).
- Rentenetto: 15,23 (14,09) millioner kroner.
- Netto andre driftsinntekter: 2,12 (2,33) millioner kroner.
- Driftskostnader: 8,44 (8,88) millioner kroner.
- Kostnadsprosent justert for verdipapirer: 49,00 % (53,68 %)
- Nedskrivninger og tap på utlån og garantier: kr -0,98 (0,96) millioner kroner
- Egenkapitalavkastning etter skatt: Ordinært resultat 11,97 % (9,13 %) og utvidet resultat 11,85 % (8,94 %).
- Brutto utlånsvekst inkl. EBK siste 12 måneder: 0,90 %.
- Innskuddsvekst siste 12 måneder: 2,40 %.
- Ren kjernekapitaldekning (inkl. konsolidert andel i samarbeidende gruppe) er 21,87 %.
Banken er tilstrekkelig kapitalisert innenfor alle kapitalkrav.

Resultatutvikling

Resultat etter skatt er 7,29 millioner kroner for 1. kvartal 2024. Resultatet er 2,46 millioner kroner bedre sammenlignet med samme periode i 2023.

Resultat før tap og skatt for 1. kvartal 2024 er 9,89 millioner kroner, sammenlignet med 6,59 millioner kroner for tilsvarende periode i 2023.

Egenkapitalavkastningen basert på ordinært resultat er 11,97 %, sammenlignet med 9,13 % for tilsvarende periode i 2023. Egenkapitalavkastningen basert på utvidet resultat er 11,85 %.

Netto renteinntekter

Bankens netto renteinntekter er 15,23 millioner kroner for 1. kvartal 2024, sammenlignet med 14,09

millioner kroner for tilsvarende periode i 2023.

Rentemarginen er 2,92 % for 1. kvartal 2024, sammenlignet med 2,80 % for tilsvarende periode i 2023.

Netto andre driftsinntekter

Netto andre driftsinntekter utgjorde 2,12 millioner kroner i 1. kvartal 2024, sammenlignet med 2,33 millioner kroner for tilsvarende periode i 2023. Reduksjonen i netto andre driftsinntekter kommer i hovedsak fra lavere provisjonsinntekter ved salg av forsikringstjenester. Porteføljen er økt i perioden, men en høy skadeprosent i 2023 medfører en noe lavere provisjonsutbetaling fra Eika Forsikring sammenlignet med samme tid i fjor.

Driftskostnader

Bankens driftskostnader utgjorde 8,44 millioner kroner i 1. kvartal 2024, sammenlignet med 8,88 millioner kroner for tilsvarende periode i 2023. Reduksjonen skyldes i hovedsak lavere IT-relaterte kostnader.

Tap og mislighold

Tap og nedskrivninger på utlån og garantier er i 1. kvartal 2024 tilbakeført med -0,98 millioner kroner, sammenlignet med en økning av 0,96 millioner kroner på samme tid i 2023.

Bankens netto misligholdte og tapsutsatte lån er i 1. kvartal 2024 24,63 millioner kroner, sammenlignet med 30,42 millioner kroner for tilsvarende periode i 2023.

For mer informasjon om forfalte og kredittforringede engasjementer vises det til note 4.

Balansutvikling

Bankens forvaltningskapital er 2,11 milliarder kroner ved utgangen av 1. kvartal 2024. Dette tilsvarer en økning på 3,56 % sammenlignet med tilsvarende periode i 2023.

Ved utgangen av 1. kvartal 2024 utgjorde brutto utlån til kunder 1,81 milliarder kroner inkludert porteføljen i Eika Boligkreditt. De siste 12 månedene er brutto utlånsvekst økt med 0,90 %. Personmarkedsandelen

i bankens utlånsportefølje inkludert porteføljen i Eika Boligkreditt er 85,60 %

Ved utgangen av 1. kvartal 2024 er innskuddsvolumet 1,83 milliarder kroner. Bankens innskuddsvolum de siste 12 månedene er økt med 2,40 %. Bankens innskuddsdekning er 105,61 %.

Soliditet

Bankens kapitaldekning var ved utgangen av 1. kvartal 2024 over de regulatoriske kapitalkravene.

Bankens gjeldende regulatoriske minstekrav til ren kjernekapital er på minimum 11 % i tillegg kommer individuelt pilar 2-krav fastsatt av Finanstilsynet. Finanstilsynet har fastsatt at banken skal ha et pilar 2-krav på 2,8 % gjeldende fra 31.05.2022.

Banken har i 1. kvartal 2024 en ren kjernekapitaldekning på konsolidert nivå på 21,87 % mot 20,75 % på samme tid i 2023.

Banken hensyntar varslede og forventede økninger i systemrisikobuffer og motsyklisk buffer i sin kapitalplanlegging.

Banken er tilstrekkelig kapitalisert innenfor alle kapitalkrav.

Likviditet og finansiering

Bankens likviditetssituasjon anses tilfredsstillende. Banken har en likviditetsportefølje bestående av utelukkende innskudd, og en obligasjonsportefølje på 105,66 millioner kroner. Banken har en betydelig del av sin innskuddsportefølje på oppsigelsestider.

Bankens LCR er 167 ved utgangen av 1. kvartal 2024.


Videre utvikling

Bankens styre vedtok i 1. kvartal 2024 en etablering av ny avdeling på Gjøvik. I april kjøpte banken sitt eget bygg på Gjøvik, som i gjennom sommeren og høsten skal pusses opp og klargjøres for bankens etablering i løpet av 2024. Banken styrer mot en økt utlånsvekst i 2024, sammenlignet med utlånsveksten i 2022 og 2023. Styret forventer at ordinært resultat for 2024 vil være på samme nivå som i 2023.


Dokka, den 31. mars/15. mai 2024



Anne Kristin Sagbakken
Styreleder



Stig Lunde
Nestleder



Trond Tåje
Styremedlem



Ann-Kirsti Seiersten
Styremedlem



Gro Østensen
Styremedlem



Stian A. Skåren
Banksjef

REGNSKAP *(beløp i hele tusen)*

RESULTAT OG BALANSEOPPSTILLING

Resultat		1. kvartal	1. kvartal	Året
<i>Ordinært resultat - Tall i tusen kroner</i>	Note	31.03.2024	31.03.2023	31.12.2023
Renteinntekter fra eiendeler vurdert til amortisert kost		27.954	21.080	97.135
Renteinntekter fra øvrige eiendeler		1.368	887	4.535
Rentekostnader og lignende kostnader		14.087	7.872	44.458
Netto rente- og kredittprovisjonsinntekter		15.234	14.094	57.212
Provisjonsinntekter og inntekter fra banktjenester		2.302	2.611	13.655
Provisjonskostnader og kostnader ved banktjenester		379	309	1.412
Utbytte og andre inntekter av egenkapitalinstrumenter		0	0	3.144
Netto verdiendring og gevinst/tap på valuta og finansielle instrumenter	Note 7	121	-115	-22
Andre driftsinntekter		76	146	648
Netto andre driftsinntekter		2.120	2.333	16.014
Lønn og andre personalkostnader		4.786	4.096	16.544
Andre driftskostnader		3.478	4.603	22.746
Avskrivninger og nedskrivninger på varige og immaterielle eiendeler		180	180	720
Sum driftskostnader		8.444	8.880	40.010
Resultat før tap		8.911	7.547	33.216
Kreditttap på utlån, garantier og rentebærende verdipapirer	Note 6	-980	962	4.925
Resultat før skatt		9.890	6.585	28.290
Skattekostnad		2.600	1.750	6.495
Resultat av ordinær drift etter skatt		7.290	4.835	21.795
<i>Utvidet resultat - Tall i tusen kroner</i>				
Verdiendring egenkapitalinstrument til virkelig verdi over utvidet resultat	Note 7	-70	-97	6.755
Skatt				
Sum poster som ikke vil bli klassifisert over resultatet		-70	-97	6.755
Totalresultat		7.220	4.738	28.550

REGNSKAP *(beløp i hele tusen)*

Balanse - Eiendeler

Tall i tusen kroner

	Note	31.03.2024	31.03.2023	31.12.2023
Kontanter og kontantekvivalenter		76.596	73.843	76.116
Utlån til og fordringer på kredittinstitusjoner		135.286	109.339	143.502
Utlån til og fordringer på kunder til amortisert kost	Note 5	1.722.339	1.693.598	1.701.872
Rentebærende verdipapirer	Note 7	105.662	98.833	100.907
Aksjer, andeler og andre egenkapitalinstrumenter	Note 7	56.101	47.290	56.171
Varige driftsmidler		15.510	16.230	15.690
Andre eiendeler		561	276	1.287
Sum eiendeler		2.112.056	2.039.409	2.095.545

Balanse - Gjeld og egenkapital


Tall i tusen kroner

		31.03.2024	31.03.2023	31.12.2023
Innlån fra kredittinstitusjoner		1.300	1.642	1.300
Innskudd fra kunder		1.829.062	1.786.162	1.813.888
Annen gjeld		5.198	7.513	10.513
Forpliktelser ved skatt		8.190	6.434	8.635
Andre avsetninger		238	331	304
Ansvarlig lånekapital	Note 8	20.103	20.089	20.187
Sum gjeld		1.864.091	1.822.171	1.854.826
Opptjent egenkapital		240.675	212.402	240.718
Periodens resultat etter skatt		7.290	4.835	0
Sum egenkapital		247.965	217.238	240.718
Sum gjeld og egenkapital		2.112.056	2.039.409	2.095.545


Dokka, den 31. mars/15. mai 2024



Anne Kristin Sagbakken
Styreleder



Stig Lunde
Nestleder



Trond Tåje
Styremedlem



Ann-Kirsti Seiersten
Styremedlem



Gro Østensen
Styremedlem



Stian A. Skårén
Banksjef

EGENKAPITALOPPSTILLING

<i>Tall i tusen kroner</i>	Sparebankens fond	Gave- fond	Fond for urealiserte gevinster	Sum egenkapital
Egenkapital 31.12.2023	203.040	400	37.278	240.718
Resultat etter skatt	7.290			7.290
Verdiendring på finansielle eiendeler over utvidet resultat			-70	-70
Totalresultat 31.03.2024	7.290	0	-70	7.220
Andre egenkapitaltransaksjoner			27	27
Egenkapital 31.03.2024	210.330	400	37.235	247.965
Egenkapital 31.12.2022	181.518	300	30.682	212.500
Resultat etter skatt	4.835			4.835
Verdiendring på finansielle eiendeler over utvidet resultat			-97	-97
Totalresultat 31.03.2023	4.835	0	-97	4.738
Egenkapital 31.03.2023	186.353	300	30.585	217.238

NØKKELTALL

	1. kvartal	1. kvartal	Året
	2024	2023	2023
Resultat			
Kostnader i % av totale inntekter (eskl. VP)	49,00 %	53,68 %	57,07 %
Andre inntekter i % av totale inntekter (eskl. VP)	11,60 %	14,79 %	18,39 %
Innskuddsmargin hittil i år	1,81 %	1,65 %	1,91 %
Utlånsmargin hittil i år	1,27 %	1,34 %	1,14 %
Netto rentemargin hittil i år	2,92 %	2,80 %	2,78 %
Egenkapitalavkastning (Basert på ordinært resultat)	11,97 %	9,13 %	9,62 %
Egenkapitalavkastning (Basert på utvidet resultat)	11,85 %	8,94 %	12,60 %
Balanse			
Andel av utlån til BM av totale utlån på balansen	15,04 %	15,56 %	14,75 %
Andel lån overført til EBK - kun PM	4,96 %	5,93 %	5,14 %
Innskuddsdekning	105,61 %	104,95 %	105,84 %
Innskuddsvekst (12mnd)	2,40 %	-1,84 %	1,60 %
Utlånsvekst (12 mnd)	1,76 %	0,23 %	0,41 %
Utlånsvekst inkl. EBK (12 mnd)	0,90 %	2,07 %	-0,78 %
Gjennomsnittlig forvaltningskapital (GFK)	2.095.832	2.038.668	2.055.101
Gjennomsnittlig forvaltningskapital (GFK) inkl. EBK	2.173.948	2.133.835	2.142.653
Nedskrivninger på utlån og mislighold			
Resultatførte tap i % av gjennomsnittlig brutto utlån	-0,23 %	0,23 %	0,29 %
Tapsavsetninger i % av brutto utlån	0,55 %	0,49 %	0,70 %
	2024	2023	2023
Soliditet¹			
Ren kjernekapitaldekning	21,87 %	20,75 %	22,26 %
Kjernekapitaldekning	21,98 %	20,86 %	22,38 %
Kapitaldekning	24,03 %	23,02 %	24,46 %
Uvektet kjernekapitalandel	10,22 %	9,48 %	10,35 %
¹ Inklusiv konsolidering av samarbeidsgrupper			
Likviditet			
LCR	167	276	273
NSFR	158	143	155

NOTER TIL DELÅRSREGNSKAPET

NOTE 1 – GENERELL INFORMASJON

Regnskapet for 1. kvartal 2024 er presentert i norske kroner, og alle tall er vist i hele tusen, med mindre annet er spesifikt angitt.

NOTE 2 – REGNSKAPSPRINSIPPER OG -ESTIMATER

Fra 2020 rapporterer banken kvartalsregnskap avlagt i samsvar med ny regnskapsstandard IFRS. Det henvises til rammeverk for rapportering og regnskapsprinsipper som angitt i årsregnskapet for 2023 (note1).

NOTE 3 – TILKNYTTETE SELSKAPER

Selskapets navn	Org. nr.	Antall aksjer	Eierandel	Egenkapital 2023	Resultat 2023
Valdres Eiendomskontor AS	979 870 167	601	33,4 %	347	-481

Sum investering i tilknyttet selskap

Etnedal Sparebank er, sammen med Valdres Sparebank, eiere av Valdres Eiendomskontor AS. Etnedal Sparebank eier 601 aksjer tilsvarende i overkant 1/3 av selskapet. Valdres Eiendomskontor AS er lokalisert på Fagernes og utøver meglervirksomhet i hele Valdres. Valdres Eiendomskontor AS driver meglervirksomhet i samarbeid med Aktiv Eiendomsmegling AS.

NOTE 4 - KREDITTFORRINGEDE ENGASJEMENTER

Mislighold over 90 dager

	1. kvartal	1. kvartal	Året
	2024	2023	2023
Brutto misligholdte engasjement - personmarkedet	8	5.441	5.220
Brutto misligholdte engasjement - bedriftsmarkedet	24.261	4.992	21.054
Nedskrivninger i steg 3	-6.855	-4.458	-8.378
Netto misligholdte engasjementer	17.414	5.975	17.896

Andre kredittforringede

	1. kvartal	1. kvartal	Året
	2024	2023	2023
Brutto andre kredittforringede engasjement - personmarkedet	137	2.359	1.263
Brutto andre kredittforringede engasjement - bedriftsmarkedet	8.476	24.443	12.327
Nedskrivninger i steg 3	-1.393	-2.357	-2.376
Netto andre kredittforringede engasjement	7.220	24.445	11.214

NOTE 5 – FORDELING UTLÅN KUNDER**Utlån til kunder fordelt på sektorer og næringer**

	1. kvartal	1. kvartal	Året
	2024	2023	2023
Primærnæringer	71.258	94.131	75.204
Industri og bergverk	6.975	8.126	7.052
Kraftforsyning	0	203	0
Bygg og anleggsvirksomhet	42.776	30.331	40.177
Varehandel	12.272	11.924	12.315
Transport	5.587	6.301	5.817
Overnattings- og serveringsvirksomhet	12.282	16.801	12.262
Informasjon og kommunikasjon	0	830	0
Omsetning og drift av fast eiendom	56.973	49.216	50.890
Tjenesteytende virksomhet	37.755	46.911	49.021
Sum næring	245.878	264.774	252.738
Personkunder	1.486.046	1.437.116	1.461.111
Brutto utlån	1.731.924	1.701.890	1.713.849
Steg 1 nedskrivninger	-612	-612	-493
Steg 2 nedskrivninger	-725	-866	-729
Steg 3 nedskrivninger	-8.248	-6.815	-10.755
Netto utlån til kunder	1.722.339	1.693.598	1.701.871
Utlån formidlet via Eika Boligkreditt (EBK)	76.777	90.631	79.196
Totale utlån inkl. porteføljen i EBK	1.799.116	1.784.229	1.781.067

NOTE 6 – NEDSKRIVNINGER, TAP, FINANSIELL RISIKO

Etter IFRS 9 er bankens utlån til kunder, ubenyttede kreditter og garantier gruppert i tre steg basert på misligholdssannsynlighet (PD) på innregningstidspunktet sammenlignet med misligholdssannsynlighet på balansedagen. Tabellene under spesifiserer endringene i periodens nedskrivninger og brutto balanseførte utlån, garantier og ubenyttede trekkrettigheter for hvert steg, og inkluderer følgende element:

Fordeling mellom steg foretas for det enkelte lån eller engasjement.

- Overføring mellom steg som skyldes endring i kredittrisiko, fra 12 måneders forventet kredittap i steg 1 til kredittap over forventet levetid i steg 2 og steg 3.
- Økning i nedskrivninger ved utstedelse av nye utlån, ubenyttede kreditter og garantier.
- Reduksjon i nedskrivninger ved fraregning av utlån, ubenyttede kreditter og garantier.
- Økning eller reduksjon i nedskrivninger som skyldes endringer i inputvariabler, beregningsforutsetninger, makroøkonomiske forutsetninger og effekten av diskontering.

31.03.2024	Steg 1	Steg 2	Steg 3	
Nedskrivninger på utlån til kunder - total	12 mnd. tap	Livstid tap	Livstid tap	Totalt
Nedskrivninger personmarkedet	197	371	6	574
Nedskrivninger bedriftsmarkedet	415	354	8.242	9.011
Nedskrivninger sum pr. 31.03.2024	612	725	8.248	9.585

31.03.2024	Steg 1	Steg 2	Steg 3	
Brutto utlån til kunder - total	12 mnd. tap	Livstid tap	Livstid tap	Totalt
Brutto utlån til kunder - personmarkedet	1.416.874	69.030	142	1.486.046
Brutto utlån til kunder - bedriftsmarkedet	182.660	31.267	31.951	245.878
Brutto utlån sum pr. 31.03.2024	1.599.534	100.297	32.093	1.731.924

Nedskrivninger i steg 3 på utlån og garantier	31.03.2024	31.03.2023
Individuelle nedskrivninger ved begynnelsen av perioden	10.755	5.220
Økte individuelle nedskrivninger i perioden		1.595
Nye individuelle nedskrivninger i perioden		
Tilbakeføring av individuelle nedskrivninger fra tidligere perioder	-2.507	
Konstaterte tap på lån som tidligere er nedskrevet		
Nedskrivninger steg 3 ved slutten av perioden	8.248	6.815

Resultatførte tap på utlån, kreditter og garantier	31.03.2024	31.03.2023	31.12.2023
Endring i perioden i steg 3 på utlån	-1.033	1.283	5.450
Endring i perioden i steg 3 på garantier	0	2	14
Endring i perioden i forventet tap steg 1 og 2	53	-342	-352
Konstaterte tap i perioden, der det tidligere er foretatt nedskrivninger i steg 3			
Konstaterte tap i perioden, der det ikke er foretatt nedskrivninger i steg 3		19	
Periodens inngang på tidligere perioders nedskrivninger			-187
Tapskostnader i perioden	-980	962	4.925

NOTE 7 – VERDIPAPIRER

31.03.2024				Sum
Verdsettingshierarki for verdipapirer, til virkelig verdi.	<i>NIVÅ 1</i>	<i>NIVÅ 2</i>	<i>NIVÅ 3</i>	Totalt
Obligasjoner til virkelig verdi over resultatet		105.662		105.662
Aksjer og andeler til virkelig verdi over resultatet				-
Aksjer til virkelig verdi over andre inntekter og kostnader			56.101	56.101
Sum	-	105.662	56.101	161.763

Avstemming av nivå 3	Virkelig verdi over andre kostnader og inntekter	Virkelig verdi over resultatet
Inngående balanse 01.01	56.171	
Realisert gevinst/tap		
Urealisert gevinst/tap ført mot resultatet		
Urealisert gevinst/tap ført mot utvidet resultat	(70)	
Investering		
Salg		
Utgående balanse	56.101	-

Virkelig verdimalinger og -opplysninger klassifisert etter nivå
Verdsettelsesnivå angir nivået på verdsettelsesmetoden som er brukt for å fastsette virkelig verdi.

I Nivå 1 er verdien fastsatt ut fra kvoterte priser i aktive markeder.

I nivå 2 er verdien utledet fra kvoterte priser, eller beregnede markedsverdier.

Nivå 3 er verdier som ikke er basert på observerbare markedsdata. Verdsettelsen av Eika Boligkreditt AS er basert på en vurdering av egenkapitalen i selskapet. Verdsettelsen av Eika Gruppen AS tar utgangspunkt i en verdivurdering av de enkelte selskapene som inngår i gruppen, og en samlet verdi for konsernet totalt, basert på relevante verdsettelsesmetoder. Denne verdivurderingen blir vurdert opp imot sist kjente emisjons- og/eller omsetningskurs, hensyntatt bankens egne vurderinger av hendelser frem til balansedagen.

31.03.2023				Sum
Verdsettingshierarki for verdipapirer, til virkelig verdi.	<i>NIVÅ 1</i>	<i>NIVÅ 2</i>	<i>NIVÅ 3</i>	Totalt
Obligasjoner til virkelig verdi over resultatet		98.833		98.833
Aksjer og andeler til virkelig verdi over resultatet				-
Aksjer til virkelig verdi over andre inntekter og kostnader			47.290	47.290
Sum	-	98.833	47.290	146.123

Avstemming av nivå 3	Virkelig verdi over andre kostnader og inntekter	Virkelig verdi over resultatet
Inngående balanse 01.01	47.388	
Realisert gevinst/tap		
Urealisert gevinst/tap ført mot resultatet		
Urealisert gevinst/tap ført mot utvidet resultat	(97)	
Investering		
Salg		
Utgående balanse	47.290	-

NOTE 8 – VERDIPAPIRGJELD

Lånetype/ISIN	Låneopptak	Siste forfall	Pålydende	Bokført verdi			Rentevilkår
				31.03.2024	31.03.2023	31.12.2023	
Ansvarlig lånekapital							
NO0012778622	08.12.2022	08.12.2027	20.000	20.103	20.089	20.187	3m Nibor + 3,35 bp
Sum ansvarlig lånekapital				20.103	20.089	20.187	

Endringer i verdipapirgjeld i perioden	Balanse 31.12.2023	Emitert	Forfalt/innløst	Øvrige endringer	Balanse 31.03.2024
Obligasjonsgjeld	0	0	0	0	0
Sum gjeld stiftet ved utstedelse av verdipapirer	0	0	0	0	0
Ansvarlige lån	20.187			-84	20.103
Sum ansvarlig lån og fondsobligasjoner	20.187	0	0	-84	20.103

NOTE 9 - KAPITALDEKNING

	1. kvartal	1. kvartal	Året
Morbank	31.03.2024	31.03.2023	31.12.2023
Egenkapitalbevis	0	0	0
Overkursfond	0	0	0
Sparebankens fond	202.970	181.818	203.040
Gavefond	400	0	400
Utevningsfond	0	0	0
Fond for urealiserte gevinster	37.376	30.487	37.278
Sum egenkapital	240.746	212.305	240.718
Fradrag for forsvarlig verdsettele (IFRS)	-162	-146	-157
Immaterielle eiendeler	-2.486	-2.101	-2.343
Fradrag i ren kjernekapital	-29.770	-23.996	-29.738
Avsatt gaver	-400	0	-400
Ren kjernekapital	207.928	186.062	208.081
Fondsobligasjoner	0	0	0
Fradrag i kjernekapital	0	0	0
Sum kjernekapital	207.928	186.062	208.081
Ansvarlig lånekapital	20.000	20.000	20.000
Fradrag i tilleggskapital	0	0	0
Sum tilleggskapital	20.000	20.000	20.000
Netto ansvarlig kapital	227.928	206.062	228.081
	31.03.2024	31.03.2023	31.12.2023
Eksponeeringskategori (vektet verdi)			
Stater	0	0	0
Lokal regional myndighet	1.205	2.516	1.204
Offentlig eide foretak	0	0	0
Institusjoner	19.269	11.137	18.123
Foretak	18.433	22.916	16.700
Massemarked	0	0	0
Pantsikkerhet eiendom	704.274	644.745	687.559
Forfalte engasjementer	10.452	14.617	16.371
Høyrisiko engasjementer	32.541	51.389	34.384
Obligasjoner med fortrinnsrett	7.070	6.742	6.654
Fordring på institusjoner og foretak med kortsiktig rating	11.229	12.606	13.066
Andeler verdipapirfond	0	0	0
Egenkapitalposisjoner	24.093	21.193	24.091
Øvrige engasjementer	29.033	35.475	21.151
CVA-tillegg	0	0	0
Sum beregningsgrunnlag for kredittrisiko	857.598	823.336	839.302
Beregningsgrunnlag fra operasjonell risiko	115.797	99.468	115.797
Beregningsgrunnlag	973.395	922.804	955.099
Kapitaldekning i %	23,42 %	22,33 %	23,88 %
Kjernekapitaldekning	21,36 %	20,16 %	21,79 %
Ren kjernekapitaldekning i %	21,36 %	20,16 %	21,79 %
Uvektet kjernekapitalandel i %	9,89 %	9,13 %	10,01 %

Konsolidering av samarbeidende gruppe

Banken rapporterer kapitaldekning konsolidert med eierandel i samarbeidsgrupper.

Banken har en eierandel på 0,61 % i Eika Gruppen AS og på 0,10 i Eika Boligkreditt AS.

	31.03.2024	31.03.2023	31.12.2023
Ren kjernekapital	230.813	204.956	230.813
Kjernekapital	231.998	205.969	231.998
Ansvarlig kapital	253.596	227.275	253.596
Beregningsgrunnlag	1.055.335	987.506	1.036.834
Kapitaldekning i %	24,03 %	23,02 %	24,46 %
Kjernekapitaldekning	21,98 %	20,86 %	22,38 %
Ren kjernekapitaldekning i %	21,87 %	20,75 %	22,26 %
Uvektet kjernekapitalandel i %	10,22 %	9,48 %	10,35 %



**ETNEDAL
SPAREBANK**