

KVARTALSRAPPORT

3. KVARTAL 2021

Etnedal Sparebank



ETNEDAL SPAREBANK

Etnedal Sparebank er en lokal sparebank med sitt primærmarkedsområde i Etnedal, Nordre Land, Søndre Land og Sør-Aurdal kommuner. Banken har avdelinger i Etnedal og Nordre Land, og et representasjonskontor i Søndre Land. Bankens virksomhet er ordinær bankdrift. Banken er distributør av produkter fra Eika Gruppen AS og er deleier i Valdres Eiendomskontor AS.

HOVEDPUNKTER FOR 3. KVARTAL 2021

Bankens regnskap rapporteres i henhold til IFRS. Det vises til regnskapsprinsipper i note 2.

Kommentarer og tallstørrelser refererer seg til banken dersom annet ikke fremgår eksplisitt. Tallstørrelser i parentes gjelder tilsvarende periode i fjor.

- Resultat etter skatt: 11,22 (6,98) millioner kroner.
 - Rentemargin: 1,78 % (1,95 %).
 - Rentenetto: 26,41 (26,40) millioner kroner.
 - Andre driftsinntekter: 8,64 (8,19) millioner kroner.
 - Driftskostnader: 21,07 (18,85) millioner kroner.
 - Kostnadsprosent: 60,10 % (54,48 %) inkludert verdipapirer.
 - Nedskrivninger og tap på utlån og garantier: -1,83 (5,87) millioner kroner.
 - Egenkapitalavkastning etter skatt: 8,96 % (6,39 %)
 - Brutto utlånsvekst inkl. EBK siste 12 måneder: 2,78 %.
 - Innskuddsvekst siste 12 måneder: 9,68 %.
 - Ren kjernekapitaldekning (etter konsolidering av samarbeidende gruppe) er 17,14 %.
- Banken er tilstrekkelig kapitalisert innenfor alle kapitalkrav.

Resultatutvikling

Resultat etter skatt ble 11,22 millioner kroner for 3. kvartal 2021. Resultatet er 4,24 millioner kroner bedre sammenlignet med samme periode i 2020.

Resultat før tap og skatt for 3. kvartal 2021 er 13,99 millioner kroner, sammenlignet med 15,75 millioner kroner for tilsvarende periode i fjor.

Egenkapitalavkastning etter skatt ble 8,96 %, sammenlignet med 6,39 % for tilsvarende periode i fjor.

Netto renteinntekter

Bankens netto renteinntekter er 26,41 millioner kroner for 3. kvartal 2021, sammenlignet med 26,40 millioner kroner for tilsvarende periode i fjor.

Rentemarginen er 1,78 % for 3. kvartal 2021, sammenlignet med 1,95 % for tilsvarende periode i fjor.

Bankens netto rentemargin har vært stabil i 3. kvartal 2021.

Andre driftsinntekter

Andre driftsinntekter er 8,64 millioner kroner i 3. kvartal 2021, sammenlignet med 8,19 millioner kroner på samme tid i fjor. Økningen i andre driftsinntekter kommer fra økte betalingsprovisjoner, provisjoner fra salg av forsikringsprodukter og andre gebyrinntekter.

Driftskostnader

Bankens driftskostnader er 21,07 millioner kroner i 3. kvartal 2021, sammenlignet med 18,85 millioner kroner på samme tid i fjor.

Økningen i kostnader skyldes i hovedsak flere ansatte, omorganisering, økte IT-kostnader og kostnader i sammenheng med skifte av ny kjernebankleverandør.

Tap og mislighold

Tap og nedskrivninger på utlån og garantier er i 3. kvartal 2021 bokført med en tilbakeføring av tap på -1,83 millioner kroner, sammenlignet med 5,87 millioner kroner i fjor. Årsaken skyldes i hovedsak at banken har tilbakeført tap på nedskrevet engasjement som i perioden er innfridd. Årsaken til store nedskrivninger på samme tid i fjor er at banken økte sine nedskrivninger som følge av Covid-19-pandemien.

Bankens netto misligholdte og tapsutsatte lån er for 3. kvartal 2021 27,46 millioner kroner, sammenlignet med 25,30 millioner kroner på samme tid i fjor.

Det er fortsatt for tidlig å se alle konsekvensene av Covid-19-pandemien, og hvordan dette også i ettertid vil påvirke bankens kunder. Banken opplever likevel at situasjonen for bankens kunder nå fremstår mer avklart, og at mange kunder klarer seg langt bedre enn hva banken fryktet sammenlignet med situasjonen høsten 2020.

Balanseutvikling

Bankens forvaltningskapital er 2,00 milliarder kroner ved utgangen av 3. kvartal 2021. Dette tilsvarer en økning på 9,91 % sammenlignet med samme tid i fjor. Årsaken til økningen er økt innskuddsvekst.

Ved utgangen av 3. kvartal 2021 er brutto utlån til kunder 1,69 milliarder kroner inkludert porteføljen i Eika Boligkreditt. De siste 12 månedene har brutto utlånsvekst økt med 2,78

%. Andel av utlån til bedrifter av totale utlån på balansen er 13,65 %, sammenlignet med 15,38 % på samme tid i fjor.

Ved utgangen av 3. kvartal 2021 er innskuddsvolumet 1,79 milliarder kroner. Bankens innskuddsvolum de siste 12 månedene har økt med 9,68 %. Bankens innskuddsdekning er 109,97 %.

Soliditet

Bankens kapitaldekning var ved utgangen av 3. kvartal 2021 over de regulatoriske kapitalkravene. Banken har bedret sin vektete kapitaldekning i kvartalet.

Som følge av den pågående Covid-19-pandemien ble motsyklisk kapitalbuffer i 2020 endret fra 2,5 % til 1,0 %. Bankens gjeldende regulatoriske minstekrav til ren kjernekapital er på minimum 11 % i tillegg kommer bankens internt fastsatte pilar II-påslag på 2,1 % på konsolidert nivå.

Banken har etter 3. kvartal 2021 en ren kjernekapital (etter konsolidering av samarbeidende gruppe) på 17,14 % mot 18,96 % på samme tid i fjor.

Banken er solid og tilstrekkelig kapitalisert innenfor alle kapitalkrav.

Likviditet og finansiering


Bankens likviditetssituasjon anses tilfredsstillende. Banken har en likviditetsportefølje bestående av utelukkende innskudd, og en obligasjonsportefølje på 98,64 millioner kroner. Banken har en betydelig del av sin likviditetsportefølje på oppsigelsestider.

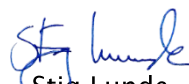
Bankens LCR er 292 ved utgangen av 3. kvartal 2021.

Videre utvikling

Pandemien og de økonomiske effektene av tiltak for å unngå spredning vurderes til å kunne påvirke bankens resultat og utvikling også i kommende kvartaler. Usikkerheten og risikoen vurderes likevel å være betydelig redusert sammenlignet med situasjonen høsten 2020. Styret forventer at resultatet for 2021 vil styrke bankens soliditet med årsak i moderat utlånsvekst, lave tapskostnader og tilstrekkelig underliggende lønnsomhet.

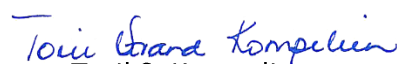
Dokka, den 30. september/12. november 2021


Anne Kristin Sagbakken
Styreleder


Stig Lunde
Nestleder


Trond Tåje
Styremedlem


Ann-Kirsti Seiersten
Styremedlem


Toril S. Kompelien
Styremedlem


Stian A. Skåren
Banksjef


Yves German Berg
Økonomisjef

Regnskap *(beløp i hele tusen)*

Resultat		3. kvartal	3. kvartal	Året
<i>Ordinært resultat - Tall i tusen kroner</i>	Note	30.9.21	30.9.20	31.12.20
Renteinntekter fra eiendeler vurdert til amortisert kost		34.298	39.772	51.019
Renteinntekter fra øvrige eiendeler		364	92	100
Rentekostnader og lignende kostnader		8.249	13.456	15.942
Netto rente- og kredittprovisjonsinntekter		26.414	26.408	35.178
Provisjonsinntekter og inntekter fra banktjenester		7.423	6.275	9.955
Provisjonskostnader og kostnader ved banktjenester		823	820	1.141
Utbytte og andre inntekter av egenkapitalinstrumenter		1.910	2.466	2.684
Netto verdiendring og gevinst/tap på valuta og finansielle instrumenter	Note 7	-126	19	83
Andre driftsinntekter		256	253	342
Netto andre driftsinntekter		8.641	8.193	11.923
Lønn og andre personalkostnader		9.541	9.026	12.961
Andre driftskostnader		11.077	9.375	15.510
Avskrivninger og nedskrivninger på varige og immaterielle eiendeler		450	450	683
Sum driftskostnader		21.068	18.852	29.154
Resultat før tap		13.987	15.748	17.946
Kreditttap på utlån, garantier og rentebærende verdipapirer	Note 6	-1.833	5.871	5.479
Resultat før skatt		15.819	9.878	12.467
Skattekostnad		4.600	2.900	2.730
Resultat av ordinær drift etter skatt		11.219	6.978	9.737
<i>Utvidet resultat - Tall i tusen kroner</i>				
Verdiendring egenkapitalinstrument til virkelig verdi over utvidet resultat	Note 7	1.341	-2.246	1.394
Sum poster som ikke vil bli klassifisert over resultatet		1.341	-2.246	1.394
Totalresultat		12.560	4.732	11.131

Regnskap *(beløp i hele tusen)*

Balanse - Eiendeler

<i>Tall i tusen kroner</i>	Note	30.9.21	30.9.20	31.12.20
Konter og kontantekvivalenter		8.560	8.022	8.214
Utlån til og fordringer på kredittinstitusjoner og fordringer på sentralbanker		226.514	216.621	298.950
Utlån til og fordringer på kunder til virkelig verdi		0	0	0
Utlån til og fordringer på kunder til amortisert kost	Note 5	1.627.284	1.550.064	1.573.604
Rentebærende verdipapirer	Note 7	98.638	9.977	10.006
Finansielle derivater		0	0	0
Aksjer, andeler og andre egenkapitalinstrumenter	Note 7	27.971	24.416	28.370
Eierinteresser i tilknyttede selskaper og felleskontrollerte foretak	Note 3	626	676	420
Eierinteresser i konsernselskaper		0	0	0
Immaterielle eiendeler		0	0	0
Varige driftsmidler		8.360	8.500	8.680
Andre eiendeler		1.168	590	2.403
Anleggsmidler og avhendingsgrupper holdt for salg		0	0	0
Sum eiendeler		1.999.121	1.818.867	1.930.646

Balanse - Gjeld og egenkapital

<i>Tall i tusen kroner</i>		30.9.21	30.9.20	31.12.20
Innlån fra kredittinstitusjoner		1.594	1.760	1.325
Innskudd fra kunder		1.795.458	1.637.030	1.743.621
Gjeld stiftet ved utstedelse av verdipapirer	Note 8	0	0	0
Finansielle derivater		0	0	0
Annen gjeld		7.846	6.081	6.390
Pensjonsforpliktelser		0	0	0
Forpliktelser ved skatt		4.641	4.071	3.050
Andre avsetninger		964	66	202
Ansvarlig lånekapital	Note 8	15.011	15.010	15.012
Fondsobligasjonskapital		0	0	0
Sum gjeld		1.825.514	1.664.019	1.769.599
Innskutt egenkapital		0	0	0
Opptjent egenkapital		162.388	147.870	161.047
Fondsobligasjonskapital		0	0	0
Periodens resultat etter skatt		11.219	6.978	0
Sum egenkapital		173.607	154.848	161.047
Sum gjeld og egenkapital		1.999.121	1.818.867	1.930.646

EGENKAPITALOPPSTILLING

Tall i tusen kroner	Opptjent egenkapital		
	Sparebankens fond	Fond for urealiserte gevinster	Sum egenkapital
Egenkapital 31.12.2020	126.792	34.255	161.047
Resultat etter skatt	11.219		11.219
Føring utvidet resultat		1.341	1.341
Totalresultat 30.09.2021	11.219	1.341	12.560
Utbetalt utbytte			0
Andre egenkapitaltransaksjoner			0
Egenkapital 30.09.2021	138.011	35.596	173.607
Egenkapital 31.12.2019	136.210		136.210
Overgang til IFRS	-19.702	32.861	13.159
Egenkapital 01.01.2020	116.508	32.861	149.369
Resultat etter skatt	6.978		6.978
Totalresultat 30.09.2020	6.978	0	6.978
Føring utvidet resultat		-2.246	-2.246
Andre egenkapitaltransaksjoner	747		747
Egenkapital 30.09.2020	124.233	30.615	154.848

NØKKELTALL

	3. kvartal	3. kvartal	Året
<i>Nøkkeltall er annualisert der annet ikke er spesifisert</i>	2021	2020	2020
Resultat			
Kostnader i % av totale inntekter (eskl. VP)	63,32 %	58,70 %	65,76 %
Andre inntekter i % av totale inntekter (eskl. VP)	20,61 %	17,77 %	20,65 %
Innskuddsmargin hittil i år	-0,20 %	-0,21 %	-0,92 %
Utlånsmargin hittil i år	2,42 %	2,50 %	3,20 %
Netto rentemargin hittil i år	1,78 %	1,95 %	1,93 %
Egenkapitalavkastning ¹	8,96 %	6,39 %	6,53 %
¹ Basert på totalresultat			
Balanse			
Andel av utlån til BM av totale utlån på balansen	13,65 %	15,38 %	14,94 %
Andel lån overført til EBK - kun PM	4,41 %	6,66 %	5,88 %
Innskuddsdekning	109,97 %	105,09 %	110,26 %
Innskuddsvekst (12mnd)	9,68 %	8,14 %	12,69 %
Utlånsvekst (12 mnd)	4,81 %	13,34 %	8,72 %
Utlånsvekst inkl. EBK (12 mnd)	2,78 %	10,63 %	6,82 %
Gjennomsnittlig forvaltningskapital (GFK)	1.982.805	1.799.751	1.821.117
Gjennomsnittlig forvaltningskapital (GFK) inkl. EBK	2.058.958	1.903.258	1.920.775
Nedskrivninger på utlån og mislighold			
Resultatførte tap i % av gjennomsnittlig brutto utlån	-0,15 %	0,51 %	0,72 %
Tapsavsetninger i % av brutto utlån	0,33 %	0,50 %	0,49 %
Nøkkeltall er annualisert der annet ikke er spesifisert			
	2021	2020	2020
Soliditet			
Ren kjernekapitaldekning	16,99 %	19,10 %	17,44 %
Kjernekapitaldekning	16,99 %	19,10 %	17,44 %
Kapitaldekning	18,70 %	21,14 %	19,20 %
Uvektet kjernekapitalandel	7,36 %	7,68 %	7,64 %
Likviditet			
LCR	292	151	336
NSFR	158	151	153

NOTER TIL DELÅRSREGNSKAPET

NOTE 1 – GENERELL INFORMASJON

Regnskapet for 3. kvartal 2021 er presentert i norske kroner, og alle tall er vist i hele tusen, med mindre annet er spesifikt angitt.

NOTE 2 – REGNSKAPSPRINSIPPER OG -ESTIMATER

Fra 2020 rapporterer banken kvartalsregnskap avlagt i samsvar med ny regnskapsstandard IFRS. Det henvises til rammeverk for rapportering og regnskapsprinsipper som angitt i årsregnskapet for 2020 (note1).

NOTE 3 – TILKNYTTETE SELSKAPER

2020

Selskapets navn	Org. nr.	Antall aksjer	Eierandel	Mottatt utbytte	Egenkapital 2020	Resultat 2020	Bokført Verdi
Valdres Eiendomskontor AS	979 870 167	601	33,4 %	-	1.965	-829	626
Sum investering i tilknyttet selskap							626

Etnedal Sparebank er, sammen med Valdres Sparebank, eiere av Valdres Eiendomskontor AS. Etnedal Sparebank eier 601 aksjer tilsvarende 33,4 % av selskapet.

Valdres Eiendomskontor AS er lokalisert på Fagernes og utøver meglervirksomhet i hele Valdres. Valdres Eiendomskontor AS driver meglervirksomhet i samarbeid med Aktiv Valdres.

NOTE 4 – KREDITTFORRINGEDE ENGASJEMENTER

Mislighold over 90 dager

	3. kvartal	3. kvartal	Året
	2021	2020	2020
Brutto misligholdte engasjement - personmarkedet	0	1.788	1.763
Brutto misligholdte engasjement - bedriftsmarkedet	642	623	0
Nedskrivninger i steg 3	0	-391	-324
Netto misligholdte engasjementer	642	2.020	1.439

Andre kredittforringede engasjementer

	3. kvartal	3. kvartal	Året
	2021	2020	2020
Brutto andre kredittforringede engasjement - personmarkedet	2.567	2.616	0
Brutto andre kredittforringede engasjement - bedriftsmarkedet	26.838	26.884	30.381
Nedskrivninger i steg 3	-1.944	-4.200	-3.962
Netto andre kredittforringede engasjement	27.461	25.300	26.419

NOTE 5 – FORDELING UTLÅN KUNDER

Utlån til kunder fordelt på sektorer og næringer

	3. kvartal	3. kvartal	Året
	2021	2020	2020
Landbruk	60.472	62.982	64.410
Industri	10.529	17.037	17.466
Bygg, anlegg	21.603	32.617	29.769
Varehandel	12.527	9.042	9.577
Transport	6.112	8.080	6.869
Eiendomsdrift etc	61.338	69.397	53.490
Annen næring	50.205	40.434	51.475
Sum næring	222.786	239.590	233.056
Personkunder	1.409.869	1.318.203	1.348.322
Brutto utlån	1.632.655	1.557.793	1.581.378
Steg 1 nedskrivninger	-2.647	-2.518	-2.720
Steg 2 nedskrivninger	-780	-618	-769
Steg 3 nedskrivninger	-1.944	-4.591	-4.286
Netto utlån til kunder	1.627.284	1.550.065	1.573.604
Utlån formidlet via Eika Boligkreditt (EBK)	65.019	93.986	84.087
Totale utlån inkl. porteføljen i EBK	1.692.303	1.644.051	1.657.691

NOTE 6 – NEDSKRIVINGER OG TAP

Etter IFRS 9 er bankens utlån til kunder, ubenyttede kreditter og garantier gruppert i tre steg basert på misligholdssannsynlighet (PD) på innregningstidspunktet sammenlignet med misligholdssannsynlighet på balansedagen.

Tabellene under spesifiserer endringene i periodens nedskrivninger og brutto balanseførte utlån, garantier og ubenyttede trekkrettigheter for hvert steg, og inkluderer følgende element:

Fordeling mellom steg foretas for det enkelte lån eller engasjement.

- Overføring mellom steg som skyldes endring i kredittrisiko, fra 12 måneders forventet kredittap i steg 1 til kredittap over forventet levetid i steg 2 og steg 3.
- Økning i nedskrivninger ved utstedelse av nye utlån, ubenyttede kreditter og garantier.
- Reduksjon i nedskrivninger ved fraregning av utlån, ubenyttede kreditter og garantier.
- Økning eller reduksjon i nedskrivninger som skyldes endringer i inputvariabler, beregningsforutsetninger, makroøkonomiske forutsetninger og effekten av diskontering.

30.09.2021	Steg 1	Steg 2	Steg 3	
Nedskrivninger på utlån til kunder - total	12 mnd. tap	Livstid tap	Livstid tap	Totalt
Nedskrivninger personmarkedet	525	432	164	1.121
Nedskrivninger bedriftsmarkedet	2.122	348	1.780	4.250
Nedskrivninger sum pr. 30.09.2021	2.647	780	1.944	5.371

30.09.2021	Steg 1	Steg 2	Steg 3	
Brutto utlån til kunder - total	12 mnd. tap	Livstid tap	Livstid tap	Totalt
Brutto utlån til kunder - personmarkedet	1.344.027	65.174	669	1.409.869
Brutto utlån til kunder - bedriftsmarkedet	153.538	45.573	23.675	222.786
Brutto utlån sum pr. 30.09.2021	1.497.565	110.747	24.343	1.632.655

Individuelle nedskrivninger på utlån og garantier	30.09.2021	30.09.2020
Individuelle nedskrivninger ved begynnelsen av perioden	4.393	3.754
Økte individuelle nedskrivninger i perioden		
Nye individuelle nedskrivninger i perioden		837
Tilbakeføring av individuelle nedskrivninger fra tidligere perioder	-2.449	
Konstaterte tap på lån som tidligere er nedskrevet		
Individuelle nedskrivninger ved slutten av perioden	1.944	4.591

Resultatførte tap på utlån, kreditter og garantier	30.09.2021	30.09.2020	31.12.2020
Periodens endring i forventet tap (steg 1)	-140	1.533	2.089
Periodens endring i forventet tap (steg 2)	26		-67
Periodens endring i steg 3 på utlån	-1.773	4.315	3.949
Periodens endring i steg 3 på garantier	1		-11
Periodens konstaterte tap, hvor det tidligere er foretatt individuelle nedskr.			215
Periodens konstaterte tap, hvor det ikke er foretatt individuelle nedskrivninger	54	30	31
Periodens inngang på tidligere perioders konstaterte tap		-7	-727
Tapskostnader i perioden	-1.832	5.871	5.479

NOTE 7 – VERDIPAPIRER

30.09.2021				Sum
Verdsettingshierarki for verdipapirer, til virkelig verdi.	NIVÅ 1	NIVÅ 2	NIVÅ 3	Totalt
Obligasjoner til virkelig verdi over resultatet		98.638		98.638
Aksjer og andeler til virkelig verdi over resultatet			908	908
Aksjer til virkelig verdi over andre inntekter og kostnader			27.689	27.689
Sum	-	98.638	28.597	127.235

Virkelig verdimålinger og –opplysninger klassifisert etter nivå
Verdsettelsesnivå angir nivået på verdsettelsesmetoden som er brukt for å fastsette virkelig verdi.

I Nivå 1 er verdien fastsatt ut fra kvoterte priser i aktive markeder.

I nivå 2 er verdien utledet fra kvoterte priser, eller beregnede markedsverdier.

Nivå 3 er verdier som ikke er basert på observerbare markedsdata. Verdsettelsen av Eika Boligkreditt AS er basert på en vurdering av egenkapitalen i selskapet. Verdsettelsen av Eika Gruppen AS tar utgangspunkt i en verdivurdering av de enkelte selskapene som inngår i gruppen, og en samlet verdi for konsernet totalt, basert på relevante verdsettelsesmetoder. Denne verdivurderingen blir vurdert opp imot sist kjente emisjons- og/eller omsetningskurs, hensyntatt bankens egne vurderinger av hendelser frem til balansedagen.

NOTE 8 - VERDIPAPIRGJELD

Lånetype/ISIN	Låneopptak	Siste forfall	Pålydende	Bokført verdi			Rente- vilkår
				30.09.2021	30.09.2020	31.12.2020	
Ansvarlig lånekapital							
NO0010812605	22.12.2017	22.12.2022	15.000	15.011	15.010	15.012	3m Nibor + 250
Sum ansvarlig lånekapital				15.011	15.010	15.012	

Endringer i verdipapirgjeld i perioden	Balanse 30.06.2021	Emitert	Forfalt/ innløst	Øvrige endringer	Balanse 30.09.2021
Obligasjonsgjeld					0
Sum gjeld stiftet ved utstedelse av verdipapirer	0	0	0	0	0
Ansvarlige lån	15.013			-2	15.011
Fondsobligasjoner					0
Sum ansvarlig lån og fondsobligasjoner	15.013	0	0	-2	15.011

NOTE 9 – KAPITALDEKNING

Kapitaldekning	3. kvartal	3. kvartal	Året
	30.09.2021	30.09.2020	31.12.2020
Egenkapitalbevis	0	0	0
Overkursfond			
Sparebankens fond	126.792	117.255	126.792
Gavefond	0	0	0
Utevningsfond	0	0	0
Fond for urealiserte gevinster	34.255	33.110	34.255
Sum egenkapital	161.047	150.365	161.047
Fradrag for forsvarlig verdsettelse	-127	-35	-39
Fradrag Vipps VBB	-1.420	-1.215	-1.215
Fradrag i ren kjernekapital	-10.365	-8.073	-10.960
Ren kjernekapital	149.134	141.041	148.833
Fondsobligasjoner	0	0	0
Fradrag i kjernekapital	0	0	0
Sum kjernekapital	149.134	141.041	148.833
Ansvarlig lånekapital	15.000	15.000	15.000
Fradrag i tilleggskapital	0	0	0
Sum tilleggskapital	15.000	15.000	15.000
	0	0	
Netto ansvarlig kapital	164.134	156.041	163.833

	30.09.2021	30.09.2020	31.12.2020
Eksponeeringskategori (vektet verdi)			
Stater	0	0	0
Lokal regional myndighet	2.233	2.430	2.369
Offentlig eide foretak	0	0	0
Institusjoner	17.418	19.047	13.467
Foretak	18.176	24.545	19.190
Massemarked	0	0	0
Pantsikkerhet eiendom	624.186	555.336	604.233
Forfalte engasjementer	35.348	3.101	1.440
Høyrisiko engasjementer	25.152	0	49.634
Obligasjoner med fortrinnsrett	7.246	0	0
Fordring på institusjoner og foretak med kortsiktig rating	15.675	10.608	32.664
Andeler verdipapirfond	0	0	0
Egenkapitalposisjoner	17.750	16.818	17.244
Øvrige engasjementer	34.842	33.880	33.313
CVA-tillegg	0	0	0
Sum beregningsgrunnlag for kredittrisiko	798.025	665.764	773.553
Beregningsgrunnlag fra operasjonell risiko	79.792	72.526	79.792
Beregningsgrunnlag	877.816	738.291	853.345
Kapitaldekning i %	18,70 %	21,14 %	19,20 %
Kjernekapitaldekning	16,99 %	19,10 %	17,44 %
Ren kjernekapitaldekning i %	16,99 %	19,10 %	17,44 %

Konsolidering av samarbeidende grupper

Fra 01.01.2018 skal alle banker rapportere kapitaldekning konsolidert med eierandel i samarbeidsgrupper.

Banken har en eierandel på 0,44 % i Eika Gruppen AS og på 0,09 % i Eika Boligkreditt AS.

	30.09.2021	30.09.2020	31.12.2020
Ren kjernekapital	160.434	150.734	160.936
Kjernekapital	161.420	151.886	162.088
Ansvarlig kapital	177.658	168.334	178.536
Beregningsgrunnlag	936.255	794.848	924.432
Kapitaldekning i %	18,98 %	21,18 %	19,31 %
Kjernekapitaldekning	17,24 %	19,11 %	17,53 %
Ren kjernekapitaldekning i %	17,14 %	18,96 %	17,41 %
Uvektet kjernekapitalandel i %	7,44 %	7,55 %	7,63 %



ETNEDAL
SPAREBANK