



# Kvartalsrapport

pr. 30.09.2015




**ETNEDAL  
SPAREBANK**

En alliansebank i eika.

## Resultatregnskap 30.09.2015

	Beløp i hele 1.000					I % av gjennomsnittlig forvaltningskapital		
	3. kv. 2015	30.09. 2015	3. kv. 2014	30.09. 2014	31.12. 2014	30.09. 2015	30.09. 2014	31.12. 2014
Renteinntekter og lignende inntekter	7.322	21.153	6.882	20.059	27.104	3,89	4,20	4,18
Rentekostnader og lignende kostnader	-2.796	-8.293	-3.000	-8.973	-11.937	-1,52	-1,88	-1,84
<b>Netto rente- og kredittprovisjonsinntekter</b>	<b>4.526</b>	<b>12.860</b>	<b>3.882</b>	<b>11.086</b>	<b>15.167</b>	<b>2,36</b>	<b>2,32</b>	<b>2,34</b>
Utbytte o.a. inntekter av verdipapir med variabel avkastning	0	1.131	0	804	804	0,21	0,17	0,12
Provisjonsinntekter og inntekter av banktjenester	1.111	2.989	932	2.561	3.439	0,55	0,54	0,53
Provisjonskostnader og kostnader ved banktjenester	-234	-742	-260	-727	-1.017	-0,14	-0,15	-0,16
Netto verdiendring og gevinst/tap på valuta og verdipapirer som er omløpsmidler	52	59	1	10	74	0,01	0,00	0,01
Andre driftsinntekter	126	398	154	530	610	0,07	0,11	0,09
<b>SUM driftsinntekter</b>	<b>5.581</b>	<b>16.695</b>	<b>4.709</b>	<b>14.264</b>	<b>19.077</b>	<b>3,07</b>	<b>2,99</b>	<b>2,94</b>
Lønn	-1.354	-4.000	-1.107	-3.672	-5.239	-0,74	-0,77	-0,81
Sosiale kostnader	-125	-351	-92	-297	-538	-0,06	-0,06	-0,08
Pensjonskostnader	-520	-1.298	-68	-689	-73	-0,24	-0,14	-0,01
Administrasjonskostnader	-661	-1.868	-594	-1.828	-2.686	-0,34	-0,38	-0,41
Avskrivninger	-150	-450	-135	-390	-633	-0,08	-0,08	-0,10
Andre driftskostnader	-1.453	-3.641	-1.081	-3.292	-4.805	-0,67	-0,69	-0,74
<b>SUM andre driftskostnader</b>	<b>-4.263</b>	<b>-11.608</b>	<b>-3.077</b>	<b>-10.168</b>	<b>-13.974</b>	<b>-2,13</b>	<b>-2,13</b>	<b>-2,16</b>
<b>Driftsresultat før tap og skatt</b>	<b>1.318</b>	<b>5.087</b>	<b>1.632</b>	<b>4.096</b>	<b>5.103</b>	<b>0,94</b>	<b>0,86</b>	<b>0,79</b>
Tap på utlån og garantier	216	377	-312	-227	-1.614	0,07	-0,05	-0,25
Gevinst/tap på verdipapirer som er anleggsmidler	0	0	2.992	2.992	2.817	0,00	0,63	0,43
<b>Resultat før skatt</b>	<b>1.534</b>	<b>5.464</b>	<b>4.312</b>	<b>6.861</b>	<b>6.306</b>	<b>1,00</b>	<b>1,44</b>	<b>0,97</b>
Skatt på ordinært resultat	-400	-1.500	-800	-1.700	-1.001	-0,28	-0,36	-0,15
<b>Resultat av ordinær drift etter skatt</b>	<b>1.134</b>	<b>3.964</b>	<b>3.512</b>	<b>5.161</b>	<b>5.305</b>	<b>0,73</b>	<b>1,08</b>	<b>0,82</b>


Etnedal,



 Anne Gro Kvåle  
styreleder



 Thor Gunbjørnsen  
nestleder




 Stian André Skårén  
banksjef

## Balanse 30.09.2015

	Beløp i hele 1.000		
	30.09.2015	30.09.2014	31.12.2014
<b>EIENDELER</b>			
Kontanter og fordringer på sentralbanker	61.881	45.168	45.609
Fordringer på kredittinstitusjoner	64.183	50.609	19.302
<b>UTLÅN OG FORDRINGER PÅ KUNDER</b>			
Brutto utlån	681.134	555.912	583.531
Individuelle nedskrivninger	-3.300	-1.800	-3.300
Nedskrivninger på grupper av utlån	-4.600	-4.600	-4.600
<b>Netto utlån til kunder</b>	<b>673.234</b>	<b>549.512</b>	<b>575.631</b>
Overtatte eiendeler	0	0	0
Utsatt skattefordel	71	418	71
Andre immaterielle eiendeler	0	0	0
Sertifikater, obligasjoner og andre rentebærende verdipapirer med fast avkastning	12.000	12.027	14.000
Aksjer, andeler og andre verdipapirer med variabel avkastning	7.195	7.197	7.197
Overfinansiering av pensjonsforpliktelser	828	205	917
Vårige driftsmidler	9.263	9.577	9.510
Andre eiendeler	1.661	115	143
Forskuddsbetalte ikke påløpte kostnader og opptjente ikke mottatte inntekter	1.364	1.552	1.646
<b>SUM Eiendeler</b>	<b>831.680</b>	<b>676.380</b>	<b>674.026</b>
<b>GJELD OG EGENKAPITAL</b>			
Gjeld til kredittinstitusjoner	177	152	0
Obligasjonsgjeld	25.000	25.000	25.000
Innskudd fra og gjeld til kunder	699.661	549.225	556.858
Annen gjeld	4.996	3.713	2.091
Påløpte kostnader og mottatte ikke opptjente inntekter	8.888	9.698	1.533
Pensjonsforpliktelser	1.450	1.042	1.000
<b>SUM Gjeld</b>	<b>740.172</b>	<b>588.830</b>	<b>586.482</b>
Opptjent egenkapital	87.544	82.389	82.389
Periodens resultat	3.964	5.161	5.155
<b>SUM Egenkapital</b>	<b>91.508</b>	<b>87.550</b>	<b>87.544</b>
<b>SUM Gjeld og egenkapital</b>	<b>831.680</b>	<b>676.380</b>	<b>674.026</b>
Gjennomsnittlig forvaltningskapital	725.153	636.680	647.952
Bankens garantiansvar	5.568	3.149	3.149


den 30. oktober 2015



Harald Espelien  
styremedlem



Yyes German Berg  
økonomiansvarlig



Stig Lunde  
styremedlem

## Kvartalsrapport 30.09.2015

### Resultat

Etnedal Sparebank hadde et driftsresultat før skatt pr. 30.09.2015 på 5,46 millioner kroner. Dette tilsvarer 1,00 % av gjennomsnittlig forvaltningskapital. Tilsvarende tall for samme periode i fjor var henholdsvis 6,86 millioner kroner og 1,44 %. Etter skatt er resultatet 3,96 millioner kroner.

Netto rente- og kredittprovisjonsinntekter ble 12,86 millioner kroner, som er en økning på 1,77 millioner kroner fra tilsvarende periode i fjor. I henhold til gjennomsnittlig forvaltningskapital utgjorde dette 2,36 %, mot 2,32 % i 2014.

Driftskostnadene var ved utløpet av 3. kvartal 11,61 millioner kroner, som er en økning på 1,44 millioner kroner sammenlignet med samme periode i fjor.

### Tap

Tilbakeført tidligere tap pr. 30.09.2015 var 377.000 kroner, mot tap på utlån 227.000 kroner på samme tid i fjor.

### Balansen

Forvaltningskapitalen var ved utgangen av 3. kvartal 831,7 millioner kroner, som representerer en 12-måneders vekst på 155,3 millioner kroner, eller 23,0 %.

Brutto utlån utgjorde pr. 30.09.2015 681,1 millioner kroner. Sammenlignet med tilsvarende tidspunkt i 2014 er det en økning på 125,2 millioner kroner. Brutto utlån er fordelt i personmarked med 517,6 millioner kroner (76,0%) og bedriftsmarked med 163,5 millioner kroner (24,0%).

Innskudd fra kunder viser en økning på 150,5 millioner kroner, sammenlignet med 30.09.2014. Pr. 30.09.2015 utgjorde innskudd fra kunder 699,7 millioner kroner.

Bankens beholdning av obligasjoner var ved utgangen av 3. kvartal 12,0 millioner kroner, som er bokført verdi.

### Kapitaldekning

Bankens kapitaldekning var pr. 30.09.2015 23,58 %, mot 26,33 % samme tidspunkt i fjor.

### Kommentarer og utsikter for resten av året:

Med utgangspunkt i budsjettet forventer styret et resultat i 2015 som budsjettet.

<u>Brutto - netto misligholdte og tapsutsatte engasjement</u>	<u>30.09.2015</u>	<u>30.09.2014</u>
Brutto misligholdte engasjement over 90 dager	19.675	16.081
- individuelle nedskrivninger	-2.500	-1.000
Netto misligholde engasjement over 90 dager	17.175	15.081
Øvrige tapsutsatte engasjement	4.679	4.657
Individuelle nedskrivninger på disse	-800	-800
Netto misligholdte og tapsutsatte engasjement	21.054	18.938

Nedskrivninger på grupper av utlån utgjør pr. 30.09.2015 4,60 millioner kroner, mot 4,60 millioner kroner pr. 30.09.2014.

Med misligholdte lån menes lån og rammekreditter som har vært i restanse i mer enn 90 dager.

<u>Tap på utlån</u>	<u>30.09.2015</u>	<u>30.09.2014</u>
Periodens endring i individuelle nedskrivninger		-200
+ periodens endring i nedskrivninger på grupper av utlån		500
+ periodens konstaterte tap som det tidligere år er avsatt for		-749
+ periodens konstaterte tap som det tidligere år ikke er avsatt for		0
- periodens inngang på tidligere perioders konstaterte tap	377	222
= periodens tapskostnader / tilbakeføringer	377	-227

**Delårsregnskapet er ikke revidert.**